

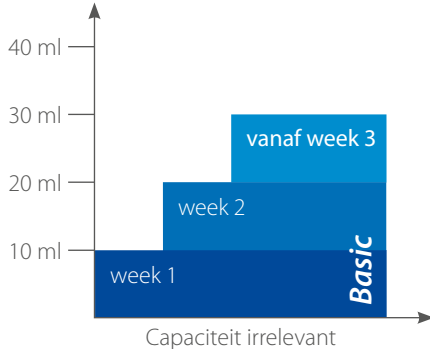
Waterverzorgingsinstructies voor opblaasbare spas en Softubs



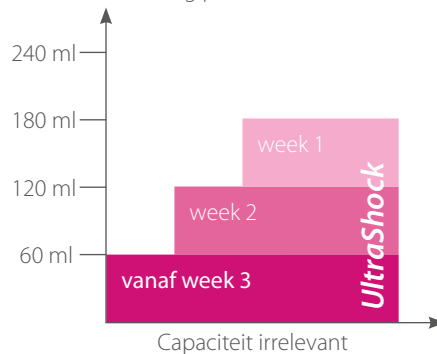
Doseringshoeveelheden

De doseerhoeveelheden variëren afhankelijk van de capaciteit. Pas de doseerhoeveelheid aan uw spa aan.

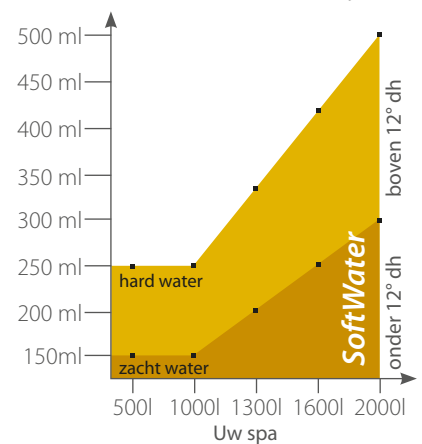
Basic bedrag per week



UltraShock bedrag per week



SoftWater Hoeveelheid Alleen voor bijvullen



Benodigde producten:

- **Desinfectie en waterzuivering:** SpaBalancer Basic en UltraShock
- **Waterhardheid en pH-waarde:** SoftWater, pH-Minus en pH-test Stripes of elektrische pH-meter
- **Filterreiniging:** FilterClean Classic/Natural + Filterbrause

Wij raden onze
SpaBalancer StarterSet aan

Instructi

Nieuw vullen

DAG 1

1. Vul het spa met water
2. Voeg SoftWater en UltraShock toe

Er moet altijd 0,3 mg/l UltraShock in het water zitten gedurende de eerste twee weken. Gemeten de dag na de toegift.

3. pH-waarde controleren, indien hoger dan 8 op 6,8 - 7,8 instellen.

DAG 2

1. Als het water helder en reukloos is, kunt u voortaan baden
2. Voeg, s avonds Basic toe
3. pH-waarde controleren, indien hoger dan 8 op 6,8 - 7,8 instellen.

DAG 3-6

1. pH-waarde controleren, indien hoger dan 8 op 6,8 - 7,8 instellen.
2. Voeg na het baden UltraShock toe aan het water, 5ml per persoon, maar minstens 10ml per bad

DAG 7

1. pH-waarde controleren en filter reinigen

Normale werking

Maand 1-5

1. Eén keer per week:
 - Controleer de pH-waarde
 - Reinig de filters
 - Voeg SpaBalancer Basic en UltraShock toe

OPMERKING: Er moet altijd minstens 3 uur tussen de toevoeging van UltraShock en SpaBalancer Basic zitten.

2. Voeg UltraShock toe aan het water na elk bad, 5ml per persoon, minstens 10ml per bad.

3. Dosis SoftWater per maand: 50ml/1000l en proportioneel als u water bijvult

Om de 6 maanden, ten laatste om de 12 maanden

1. Voer de basisreiniging uit met SystemFlush
2. Water verversen → navullen

Samenvatting

Desinfectie

SpaBalancer Basic omhult bacteriën en vuil. U kunt de filters gebruiken om de inkapselingen uit het zwembad te verwijderen. UltraShock is vooral effectief tegen biofilms en doodt bacteriën, virussen en schimmels.

BELANGRIJK: Gedurende de eerste 2 weken moet er altijd minimaal 0,3 mg/l UltraShock in het water zitten. Gemeten de dag na de toegift. Als uw water troebel wordt, moet de UltraShock dosering opnieuw worden verhoogd zodat er 0,3 mg/l UltraShock in het water aanwezig is. Herhaal dit proces totdat het water kristalhelder en reukloos blijft tijdens de regelmatige wekelijkse toevoeging van UltraShock.

Kalk

Hoe harder het water, hoe meer kalk het bevat. Als de kalk neerslaat, legt hij zich op de schelp en in de pijpen. Dan is het een basis voor biofilms en maakt het waterzuivering moeilijker. De pH-waarde moet altijd tussen 6,5 en 7,8 liggen. Bij pH-waarden boven 8,0 kan er kalkneerslag optreden. Controleer de pH-waarde 1-2 keer per dag tijdens het bijvullen en eenmaal per week tijdens het normale gebruik.

Hoe controleer ik de pH-waarde?

Meet eerst de pH-waarde. Voeg vervolgens ongeveer een eetlepel pH-Minus aan het water toe. Laat de pompen ongeveer 5 minuten draaien. Meet de pH-waarde 2 uur later opnieuw. Vanaf het verschil met de eerste meting kun je schatten hoeveel pH reducer je nog aan het water moet toevoegen.

LET OP: In de eerste dagen kan de pH-waarde snel zeer hoog oplopen. In dit geval kan het nodig zijn om de pH-waarde 2x per dag aan te passen.

Filterreiniging

De filters vangen de zwevende stoffen en de gel op, die Basic door inkapseling vormt. Zonder reiniging verstoppen de filters en bemoeilijken ze de waterzuivering. De filters moeten worden gereinigd met een filterspuit en filterreiniger, bijv. FilterClean Natural. Reinig de filters bij het bijvullen 1-2 keer per week. Bij regelmatig gebruik is een reiniging om de 1-2 weken voldoende.